

ЭКОНОМИЧЕСКИЕ ПОКАЗАТЕЛИ АЛТАЙСКОГО КРАЯ

июнь 2023 года

Объем отгруженных товаров собственного производства, выполненных работ и услуг собственными силами

Индекс промышленного производства
(к соответствующему месяцу предыдущего года, %)



Промышленное
производство

Производство продукции сельского хозяйства

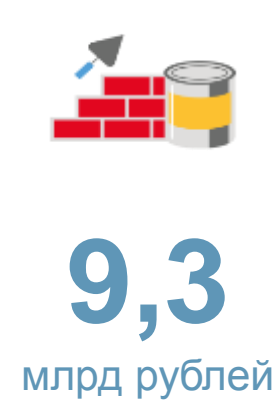
Индекс физического объема
(к соответствующему месяцу предыдущего года, %)



Сельское хозяйство

Объем работ по виду деятельности «Строительство»


Индекс физического объема
(к соответствующему месяцу предыдущего года, %)



Строительство

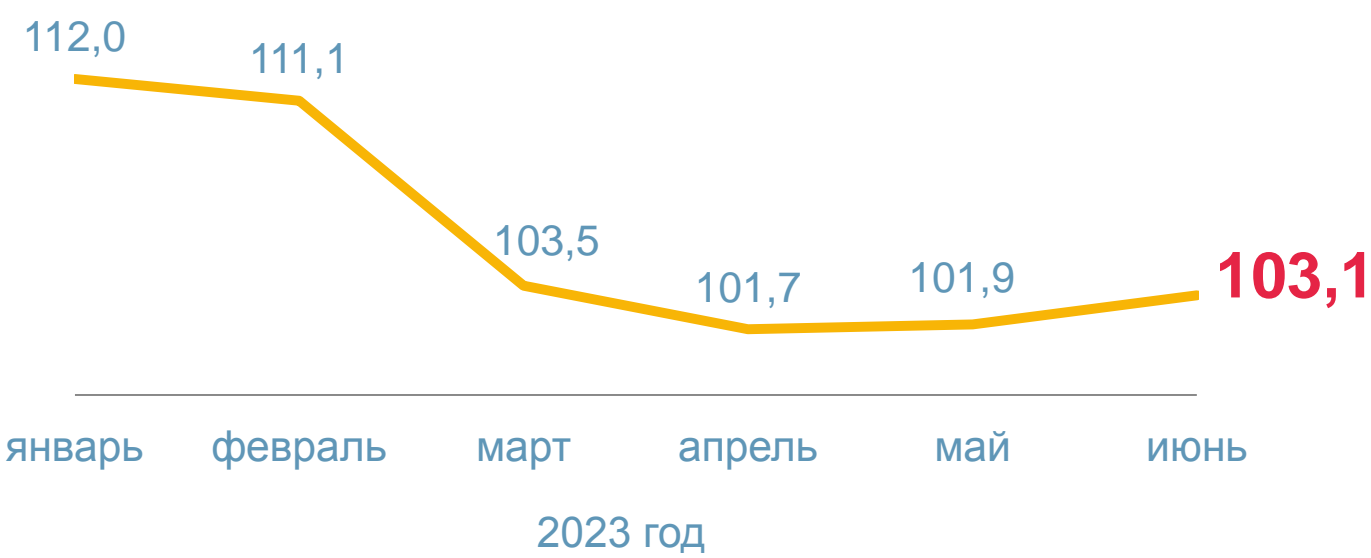
Ввод в действие жилых домов

Темп роста (снижения)
(к соответствующему месяцу предыдущего года, %)



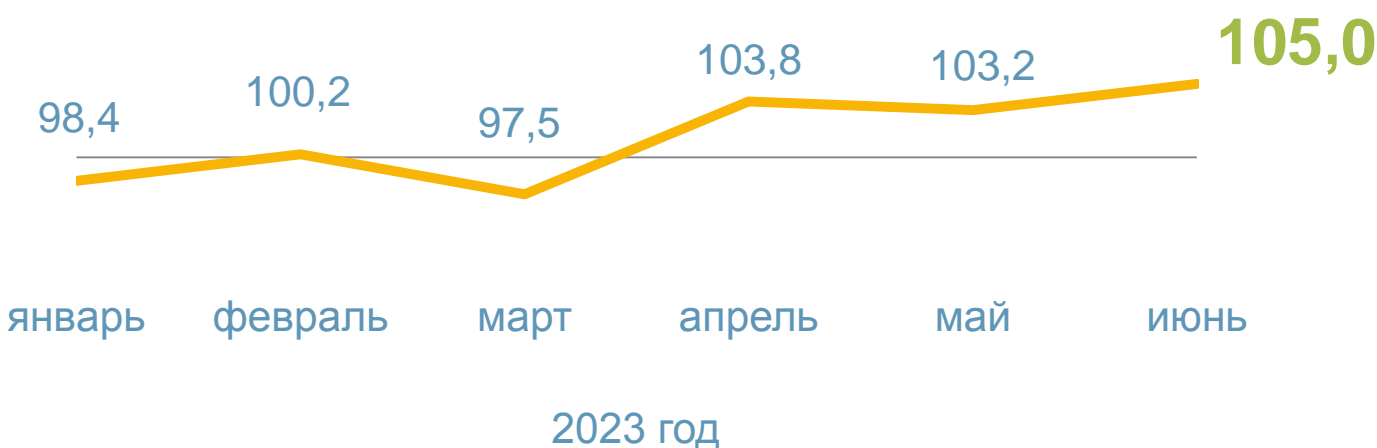
Цены

Индекс потребительских цен (к соответствующему месяцу предыдущего года, %)



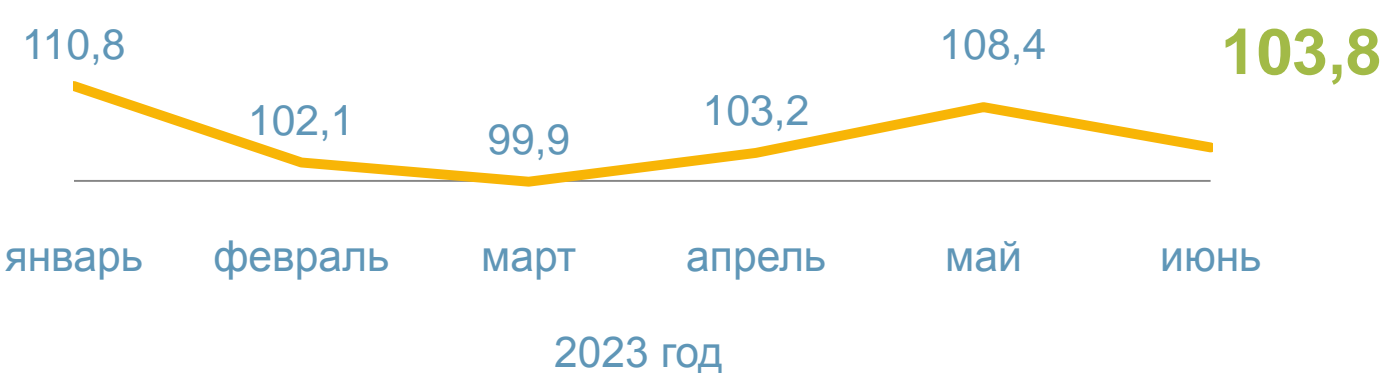
Оборот розничной торговли

Индекс физического объема
(к соответствующему месяцу предыдущего года, %)



Оборот общественного питания

Индекс физического объема
(к соответствующему месяцу предыдущего года, %)



Торговля и услуги

Объем платных услуг населению

Индекс физического объема
(к соответствующему месяцу предыдущего года, %)

